



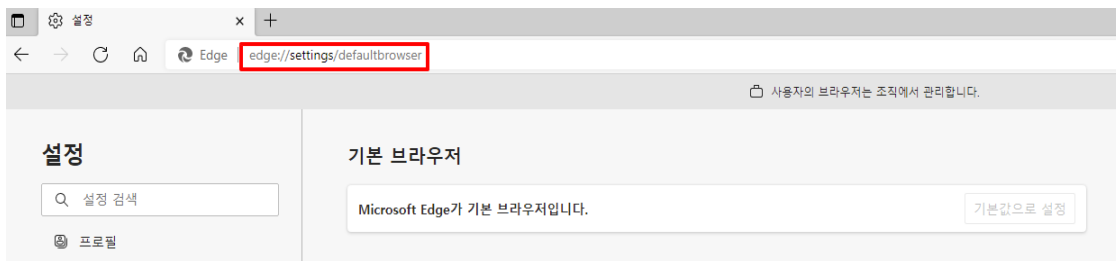
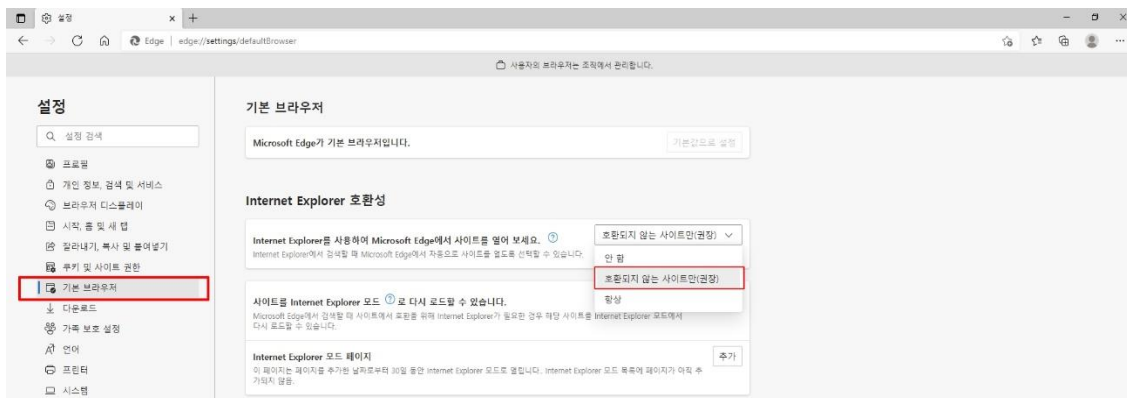


# Microsoft Edge에서 IE모드 실행하기 (IE실행 시 Edge가 실행되는 경우)

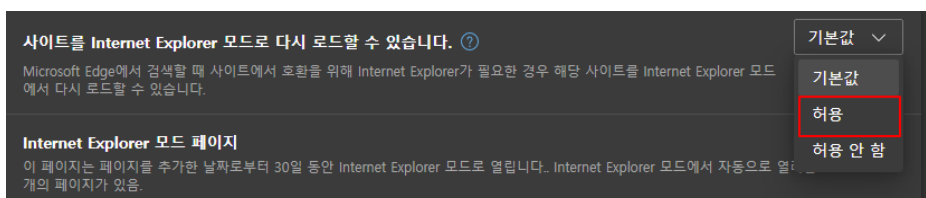
1. "Internet Explorer"  를 실행하였으나 "Microsoft Edge"  가 실행되는 경우 아래와 같이 설정해 보시기 바랍니다.
2. "Microsoft Edge" 주소표시줄에 "edge://settings/defaultbrowser" 를 입력합니다.  
또는 우측상단  버튼을 클릭하여  설정 버튼을 클릭 합니다.



3. "기본 브라우저" 선택하고 "Internet Explorer 호환성" 메뉴에서 "호환되지 않은 사이트만(권장)" 또는 "항상(권장)"으로 선택

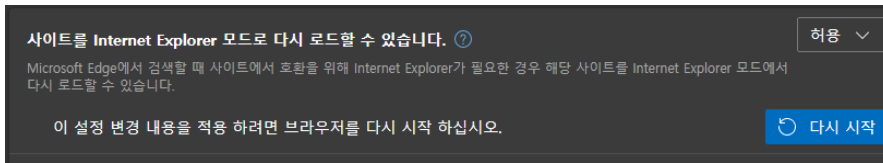


4. 사이트를 Internet Explorer 모드로 다시 로드할 수 있습니다 "허용" 선택





5. "다시 시작"을 선택하여 Edge 재시작



6. 주소표시줄에 <https://www.scu.ac.kr> 을 입력 후 Enter키를 누릅니다. 우측상단 버튼을 클릭하여 "Internet Explorer 모드로 다시 로드"를 선택합니다.



7. "합격자 발표"를 클릭합니다. Active X 설치 관련 안내 창이 나오는 경우 "설치"를 누른 후 "예"를 누릅니다. 메시지 창이 뜨는 경우 "허용"을 선택합니다.

이 웹 사이트에서 'ActiveSoft Co.,Ltd.'에서 배포한 '마이빌더 뷰어(유니코드)' 추가 기능을 설치하려고 합니다. **위험성(W)**

**설치(I)** x